



swiss bed concept


HASENA
the dream factory



WOOD LINE

Buche massiv | hêtre massif | beech solid

Achten Sie auf FSC®-zertifizierte Produkte | soyez attentifs aux produits certifiés FSC® | look for FSC®-certified products

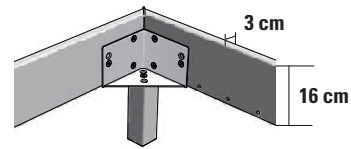


The mark of
responsible forestry



Bettrahmen | cadre de lit | bedframe

Classic 16 FSC



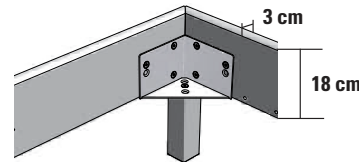
Buche oder Esche massiv, stabverleimt
Hêtre ou frêne massif, panneaux lamellés-collés
Solid beech or ash, laminated blockboard

Breiten | largeurs | widths:
90, 100, 120, 140, 160, 180, 200 cm

Längen | longueurs | lengths:
190, 200, 210, 220 cm

Einlegetiefe | hauteur encastrable | insertion depth:
16 cm

Premium 18 FSC



Buche oder Esche massiv, stabverleimt
Hêtre ou frêne massif, panneaux lamellés-collés
Solid beech or ash, laminated blockboard

Breiten | largeurs | widths:
90, 100, 120, 140, 160, 180, 200 cm

Längen | longueurs | lengths:
190, 200, 210, 220 cm

Einlegetiefe | hauteur encastrable | insertion depth:
18 cm

Obere Kante gerundet
Bord supérieur arrondi
Upper edge rounded

Ausführungen | exécutions | executions

Holz | bois | wood



06 Buche natur, lackiert
Hêtre naturel, laqué
Natural beech, lacquered



07 Buche schoko, lackiert
Hêtre teinté chocolat, laqué
Beech chocolate coloured, lacquered




08 Buche kirschbaumfarbig, lackiert
Hêtre teinté merisier, laqué
Beech cherry coloured, lacquered



09 Buche weiss lasiert, lackiert
Hêtre teinté blanc lasuré, laqué
Beech white stained, lacquered



80 Kernbuche natur, geölt
Hêtre cœur rouge naturel, huilé
Heart beech natural, oiled



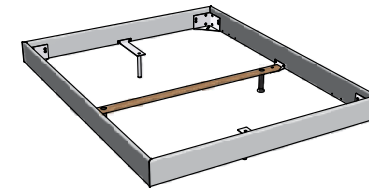
81 Buche walnuss geölt
Hêtre teinté noyer huilé
Beech walnut oiled



92 Kernesche natur, lackiert
Frêne coeur noir naturel, laqué
Heart ash natural, lacquered

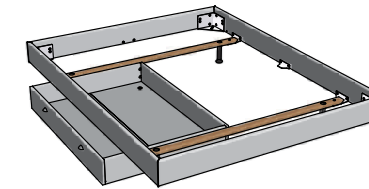
Traversen | traverses | bars

Wir empfehlen beim Einsatz von preisgünstigen Lattenrosten oder hoher Gewichtsbelastung eine **Crosstraver** (Quertraverse) oder **Crosstraver-Twin** (Quertraversen) beim Einsatz von Box/Conti. Für Betten ab 160 cm mit 2 Lattenrosten oder für den Motorrahmeneinbau eine **Midtraver** (Längstraverse). Midtraver und Crosstraver-Twin sind mit den Füßen Vilo nicht einsetzbar.



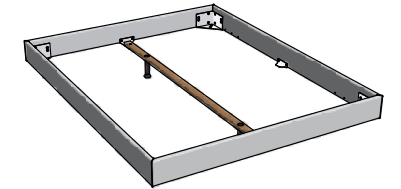
Crosstraver
Quertraverse
Traverse transversale
Central cross bar

En cas d'intégration d'un sommier premier prix ou de charge importante nous recommandons une **Crosstraver** (traverse transversale) ou **Crosstraver-Twin** (traverses transversales) avec Box/Conti. Pour un cadre de lit à partir de 160 cm avec 2 sommiers ou pour l'encastrement d'un sommier à moteur une **Midtraver** (traverse centrale). Midtraver et Crosstraver-Twin non compatibles avec les pieds Vilo.



Crosstraver-Twin
Quertraversen
Traverses transversales
Cross bars

We recommend a **Crosstraver** (central cross bar) for use with budgetpriced slats or high weight loads or **Crosstraver-Twin** (cross bars) with Box/Conti. For beds up to 160 cm with 2 slats or motorframes, a **Midtraver** (central bar). Midtraver and Crosstraver-Twin are not suitable with feet Vilo.



Midtraver
Längstraverse
Traverse centrale
Central bar

Bettkasten | coffre à literie | bedding box

Practico-Box + Classic 16 + Ultrafree-Lift KF



Ultrafree-Lift KF



Box = inkl. Boden, Anwendung siehe Seiten 5.48–5.51

zu Practico-Box:
Lattenrost **Ultrafree-Lift KF**
Kopf-Fussverstellung
Rahmenholme Höhe 7 cm und 28 Federleisten aus Buchenschichtholz
Gesamthöhe 11 cm

Lattenrost **Econom-move**
Unverstellbar
Rahmenholme Höhe 6 cm und 28 Federleisten aus Buchenschichtholz
Gesamthöhe 9 cm

inkl. Gasdruckfedern und allen Beschlägen

Practico-Box + Premium 18 + Econom-move



Econom-move



box = fond inclus, utilisation voir pages 5.48–5.51

pour box Practico:
Sommier **Ultrafree-Lift KF**
Tête et pied réglables
Cadre, hauteur 7 cm et 28 lattes en hêtre multiplis
Hauteur totale 11 cm

Sommier **Econom-move**
Non réglable
Cadre, hauteur 6 cm et 28 lattes en hêtre multiplis
Hauteur totale 9 cm

Pistons à gaz et toute la quincaillerie inclus

100 × 200/210/220	=	91 × 190/200/210 × 24 cm
120 × 200/210/220	=	111 × 190/200/210 × 24 cm
140 × 200/210/220	=	131 × 190/200/210 × 24 cm
160 × 200/210/220	=	74 × 190/200/210 × 24 (2 x) cm
180 × 200/210/220	=	84 × 190/200/210 × 24 (2 x) cm
200 × 200/210/220	=	94 × 190/200/210 × 24 (2 x) cm

Details zu Ultrafree-Lift KF und Econom-move siehe Seiten 8–9

Détails pour Ultrafree-Lift KF et Econom-move voir pages 8–9
Details for Ultrafree-Lift KF and Econom-move see pages 8–9

box = bottom incl., handling see pages 5.48–5.51

for Practico box:
Slats **Ultrafree-Lift KF**
Head/footpiece adjustable
Frame, height 7 cm and 28 slats are of beech veneer board
Total height 11 cm

Slats **Econom-move**
Not adjustable
Frame, height 6 cm and 28 slats are of beech veneer board
Total height 9 cm

Pneumatic compression spring and all fittings included

Füsse | pieds | feet

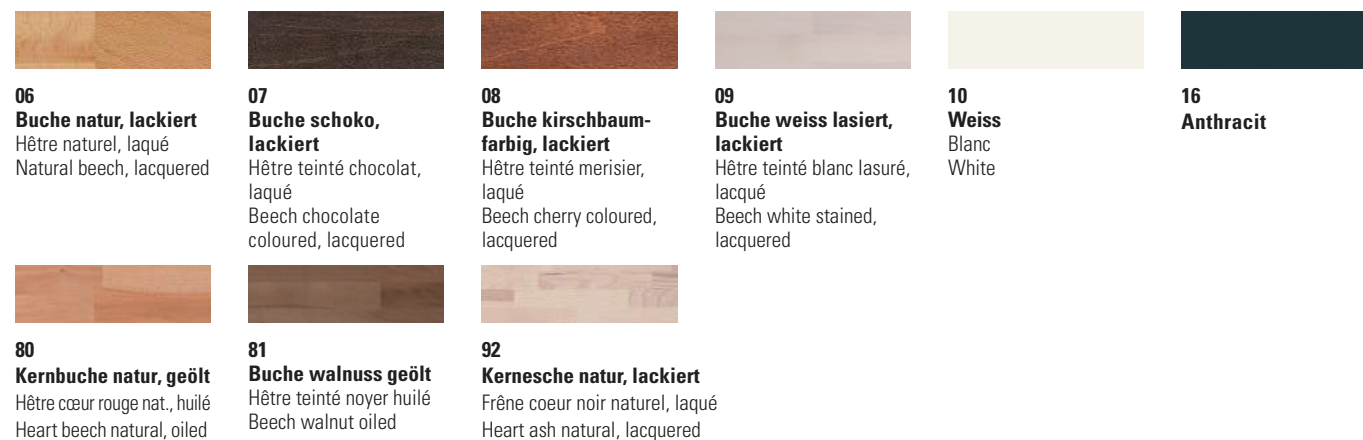
Holz | bois | wood



Holz bois wood			10	20	25	30	06	07	08	09	10	16	80	81	92	
Amigo*	10x10		14 cm				•	•	•	•				•	•	•
Cantu	8x8			•	•	•	•	•	•	•			•	•	•	
Cima	9x9			•	•		•	•	•	•			•	•		
Ivio	10x10		•				•	•	•	•			•	•	•	
Juve	8x8			•	•		•	•	•	•			•	•	•	
Leno	6x5,5			•			•	•	•	•			•	•	•	
Massa	16x16			•	•	•	•	•	•	•			•	•	•	
Monte	Ø8			•			•	•	•	•			•	•		
Practico-Box (inkl. Boden fond inclus bottom included)		90-200			•							•	•	•		
Tida	20x20		•				•	•	•	•			•	•		
Vilo		90-200	•				•	•	•	•		•	•	•	•	

* nur mit Classic 16 Rahmen möglich | uniquement possible avec cadre Classic 16 | only possible with frame Classic 16

Ausführungen | exécutions | executions



Füsse | pieds | feet


Metall | métal | metal



Metall métal metal			10	20	25	30	00	04	16	42	43	45
Caro	6x6		•	•	•		•		•	•		
Gina	3,5x3,5		•	•			•		•	•		
Grado	Ø6/10		•	•			•		•			
Indus	6x2	140-200		•	•				•		•	•
Jump	Ø10/12			•			chromfarbig teinté chrome chrome coloured					
Mico	8x8		•	•	•	•	•		•	•	•	•
Quada	20x6,5			•	•		•		•	•	•	•
Reca	24x12		•				•		•	•		
Road*	Ø13			•				•				
Soko	Ø6			•	•		•		•			
Stomp	Ø8		•	•	•	•	•		•	•		

* Füsse fixiert, Rollen nur optisch | pieds fixes, roulettes uniquement décoration | feet fixed, castors only visual

Ausführungen | exécutions | executions



Chrom = Metall verchromt | métal chromé | metal chrome

Used = Metall galvanisiert | métal galvanisé | metal galvanised

Anthracit = Metall pulverbeschichtet | métal thermolaqué | metal powder-coated

Alu = Metall pulverbeschichtet | métal thermolaqué | metal powder-coated

Inox = Edelstahl gebürstet | acier inoxydable brossé | stainless steel brushed

Iron = Metall geflammt, pulverbeschichtet | métal flammé, thermolaqué | metal mottled, powder-coated



**** Unsere Metallfüsse und Griffe in der Ausführung Iron werden bei über 1000° Celsius geschweisst.**

Die Verfärbungen der Schweißnähte und die Patina verleihen das gewisse Extra und sind gewollt.

Nos pieds et poignées en métal en exécution Iron sont soudés à plus de 1000° Celsius.

La coloration des soudures ainsi que la patine sont voulues et leurs donnent une touche unique.

Our metal feet and handles in exexecution Iron are welded at over 1000° Celsius.

The discolouration of the weld and the patina are intended and gives them that little extra.

Kopfteile | têtes de lit | headboards

Duetto



Dimension: 90/100, 120, 140, 160, 180, 200

Litto




Dimension: 140, 160, 180/200

Stecca



Dimension: 140, 160, 180, 200

Duo



Dimension: 90/100, 120, 140, 160, 180, 200

Rino



Dimension: 90/100, 120, 140, 160, 180/200

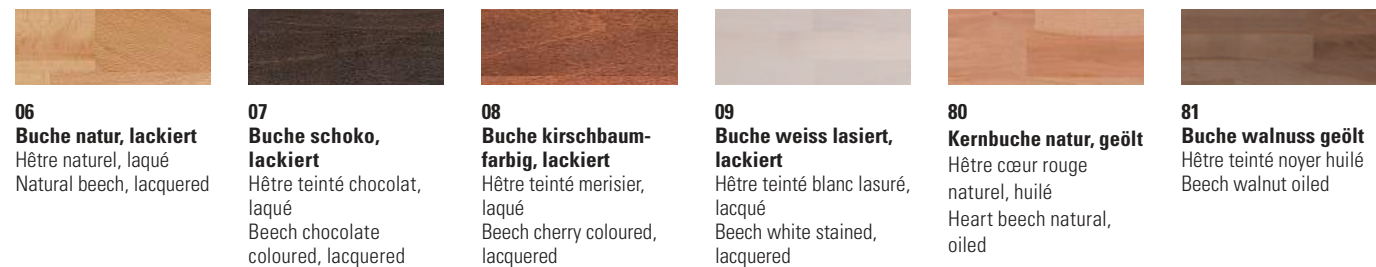
Varus



Dimension: 140, 160, 180, 200

Ausführungen | exécutions | executions

Holz | bois | wood



06 Buche natur, lackiert
Hêtre naturel, laqué
Natural beech, lacquered

07 Buche schoko, lackiert
Hêtre teinté chocolat, laqué
Beech chocolate coloured, lacquered

08 Buche kirschbaumfarbig, lackiert
Hêtre teinté merisier, laqué
Beech cherry coloured, lacquered

09 Buche weiss lasiert, lackiert
Hêtre teinté blanc lasuré, laqué
Beech white stained, lacquered

80 Kernbuche natur, geölt
Hêtre cœur rouge naturel, huilé
Heart beech natural, oiled

81 Buche walnuss geölt
Hêtre teinté noyer huilé
Beech walnut oiled



92 Kernesche natur, lackiert
Frêne coeur noir naturel, laqué
Heart ash natural, lacquered

Kissen zu Kopfteilen | coussins pour têtes de lit | cushions for headboards

Arona + Duetto



Suny + Litto



Befestigung mit 2 Bändern (Klettverschluss)
Fixation avec 2 bandes (velcro®)
Fixation with 2 ribbons (Velcro® fastener)

Varo + Varus



Lumo + Duetto



Ravo + Varus



Stoffauswahl/Farben für Kissen siehe Register 1, Seiten 6–7.
Choix de tissus/couleurs pour coussins voir index 1, pages 6–7.
Choice of tissues/colours for cushions see index 1, pages 6–7.

Kissen coussins cushions		Duetto	Litto	Varus	
Arona	86, 116, 136, 156, 176×3,5×25	●			90/100, 120, 140, 160, 180/200
Lumo	86, 116, 136, 156, 176×6×25	●			90/100, 120, 140, 160, 180/200
Suny*	55×6×40	●	●	●	
Ravo	80, 110, 130, 150, 170, 190×3,5×35	●	●	●	90/100, 120, 140, 160, 180, 200
Varo*	55×10×35	●	●	●	

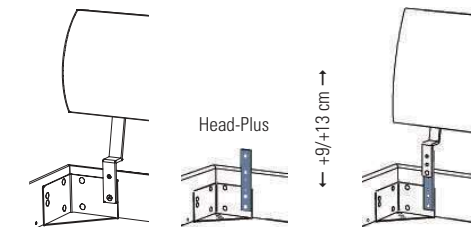
*2er Set | set de 2 | set of 2

Adapter | adaptateur | adapter

Bei hohen Matratzen kann mit dem Verlängerungsadapter das Kopfteil um 9 oder 13 cm erhöht werden.

La tête de lit peut être rehaussée de 9 ou 13 cm avec l'adaptateur quand le matelas est plus épais. With the extension adapter the headboard can be extended 9 or 13 cm if mattresses are high.

Head-Plus Metall | métal | metal

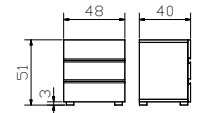
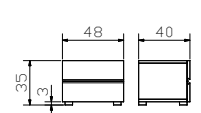
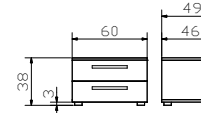
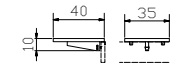
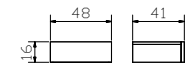
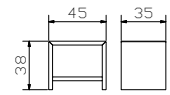


Gepolsterte Kopfteile, Wandpaneele, Stoffauswahl/Farben sowie Lampen siehe Register 1.
Têtes de lits rembourrées, panneaux muraux, choix de tissus/couleurs ainsi que lampes voir index 1.
Upholstered headboards, wallpanels, choice of tissues/colours as well as lamps see index 1.

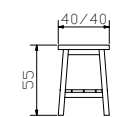
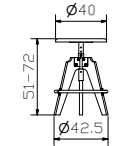
Nachttische, Kommoden | tables de nuit, commodes | bedside tables, chests of drawers



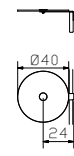
Glasplatten nicht verwendbar
Les plateaux en verre ne sont pas appropriés
Glassplates are not suitable



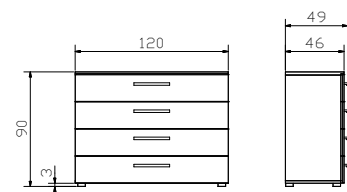
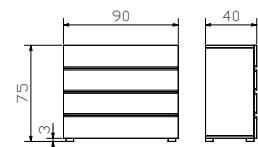
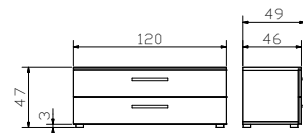
höhenverstellbar
réglable en hauteur
adjustable in height



Ablo alu, chrom, inox



Carvo*



* Covaro, Carvo und Voro standardmässig mit Holzgriffen, optional Covo und Seca Griffe.
Covaro, Carvo et Voro standard avec poignées en bois, en option poignées Covo et Seca.
Covaro, Carvo and Voro with wooden handles standard, optional Covo and Seca handles.

Griffe, Deko, Glasplatten siehe Seite 5.12
Poignées, déco, plateaux en verre voir page 5.12
Handles, deco, glassplates see page 5.12

Nachttische, Kommoden | tables de nuit, commodes | bedside tables, chests of drawers

Blumotion



Für unsere Nachttische und Kommoden verwenden wir ausschliesslich den gedämpften Selbsteinzug Blumotion von BLUM.
Pour nos tables de nuit et commodes nous utilisons exclusivement les tiroirs avec système d'amortissement Blumotion de BLUM.
For our bedside tables and chests of drawers we utilize exclusively the silent and soft self closing drawer runner Blumotion of BLUM.

Füsse | pieds | feet

Leg alu, chrom, inox



Set | set
Dimension cm 4/8

Einsätze | inserts



für | pour | for: Lovara



für | pour | for: Carvo, Covara

Ausführungen | exécutions | executions

Holz | bois | wood



- 06 Buche natur, lackiert**
Hêtre naturel, laqué
Natural beech, lacquered
- 07 Buche schoko, lackiert**
Hêtre teinté chocolat, laqué
Beech chocolate coloured, lacquered
- 08 Buche kirschbaumfarbig, lackiert**
Hêtre teinté merisier, laqué
Beech cherry coloured, lacquered
- 09 Buche weiss lasiert, lackiert**
Hêtre teinté blanc lasuré, laqué
Beech white stained, lacquered
- 80 Kernbuche natur, geölt**
Hêtre cœur rouge naturel, huilé
Heart beech natural, oiled
- 81 Buche walnuss geölt**
Hêtre teinté noyer huilé
Beech walnut oiled



- 92 Kernesche natur, lackiert**
Frêne coeur noir naturel, laqué
Heart ash natural, lacquered

Metall | métal | metal



- 00 Chrom**
- 16 Anthracit**
- 42 Alu**
- 43 Inox**
- 45 Iron**

Chrom = Metall verchromt | métal chromé | metal chrome
Anthracit = Metall pulverbeschichtet | métal thermolaqué | metal powder-coated
Alu = Metall pulverbeschichtet | métal thermolaqué | metal powder-coated

Inox = Edelstahl gebürstet | acier inoxydable brossé | stainless steel brushed
Iron = Metall geflammt, pulverbeschichtet | métal flammé, thermolaqué | metal mottled, powder-coated

Nachttische, Kommoden | tables de nuit, commodes | bedside tables, chests of drawers

Griffe | poignées | handles

Covo

= Voro, Carvo, Covaro



alu



chrom



inox

Seca

= Voro, Carvo, Covaro



iron



anthracit

Glasplatten | plateaux en verre | glassplates

Na


= Dupla, Treva



← 48 cm →

Ko


= Lovara



← 90 cm →

Avo


= Voro



← 60 cm →

Cava

= Carvo, Covaro

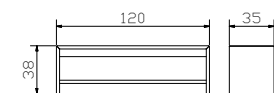


← 120 cm →


Glas transparent | verre transparent | glass transparent

Zubehör | accessoires | accessories

Bank + Kissen | banquette + coussin | bench + cushion



Banc



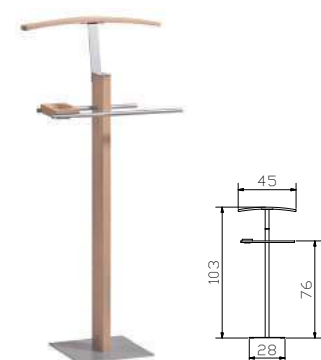
Antirutsch Unterlage (Netz) inklusive

Bande antiglisse incluse
Antiglide net included

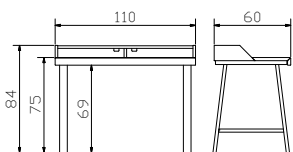
Bezugsstoffe siehe Seiten 1.6 – 1.7
Tissus de revêtement voir pages 1.6 – 1.7
Cover fabrics see pages 1.6 – 1.7

Herrendiener | valet | dressboy

Silvio alu, anthracit, iron, chrom, inox



Sekretär | secrétaire | bureau



Zubehör | accessoires | accessories

Bettkasten | coffre à literie | bedding box



Voraussetzungen für Einsatz Conti Bettkasten

Generell

Bettfusshöhe von mindestens 20 cm erforderlich.

Seitlich

Keine Crosstraver, keine Midtraver, nur mit Crosstraver-Twin.

Frontal

Nur bei 140 cm Breite, keine Vilo Füße, keine Crosstraver-Twin, keine Midtraver, nur mit Crosstraver.

Optionen

Deckel Cover nur in weiss, Stoffabdeckung Sacco in Polyester grau.



Conditions d'utilisation d'un coffre à literie Conti

En général

Une hauteur de pieds de lit d'au moins 20 cm est nécessaire.

Insertion latérale

Pas de Crosstraver, pas de Midtraver, uniquement avec Crosstraver-Twin.

Insertion frontale

Uniquement pour largeur 140 cm, pas de pieds Vilo, pas de Crosstraver-Twin, pas de Midtraver, uniquement avec Crosstraver.

Options

Couvercle Cover uniquement en blanc, tissu de protection Sacco en polyester gris.



Requirements for using bedding box Conti

General

Feet of bed need a minimum height of 20 cm.

Laterally

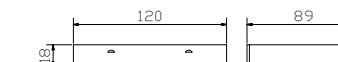
No Crosstraver, no Midtraver, only with Crosstraver-Twin.

Frontal

Only with width 140 cm, no feet Vilo, no Crosstraver-Twin, no Midtraver, only with Crosstraver.

Options

Cover only in white, tissue of protection Sacco in polyester grey.




Ausführungen | exécutions | executions

Holz | bois | wood



06
Buche natur, lackiert
Hêtre naturel, laqué
Natural beech, lacquered



07
Buche schoko, lackiert
Hêtre teinté chocolat, laqué
Beech chocolate coloured, lacquered




08
Buche kirschbaumfarbig, lackiert
Hêtre teinté merisier, laqué
Beech cherry coloured, lacquered



09
Buche weiss lasiert, lackiert
Hêtre teinté blanc lasuré, laqué
Beech white stained, lacquered



80
Kernbuche natur, geölt
Hêtre cœur rouge naturel, huilé
Heart beech natural, oiled



81
Buche walnuss geölt
Hêtre teinté noyer huilé
Beech walnut oiled



92
Kernesche natur, lackiert
Frêne coeur noir naturel, laqué
Heart ash natural, lacquered

Metall | métal | metal



00
Chrom



16
Anthracit



42
Alu



43
Inox



45
Iron

Chrom = Metall verchromt | métal chromé | metal chrome
Anthracit = Metall pulverbeschichtet | métal thermolaqué | metal powder-coated
Alu = Metall pulverbeschichtet | métal thermolaqué | metal powder-coated

Inox = Edelstahl gebürstet | acier inoxydable brossé | stainless steel brushed
Iron = Metall geflammt, pulverbeschichtet | métal flammé, thermolaqué | metal mottled, powder-coated

WOOD LINE

Kernbuche stabverleimt massiv, natur geölt

Bei älteren Buchen entsteht, als natürliche Begleiterscheinung, eine Rotfärbung des Holzes im Stammesinneren, genannt Kern. Meist tritt diese Kernbildung erst ab einem Alter von 100 bis 120 Jahren auf und schreitet mit zunehmendem Alter fort. Dieser Kern zeichnet sich durch schöne, lebhaftere Färbungen und einzigartige Wuchsmerkmale aus. Aufgrund dieser Holzeigenschaften ist jedes Möbelstück ein von der Natur geschaffenes Original.



Buche stabverleimt massiv

In den Ausführungen natur, kirschbaumfarbig, schoko, weiss lackiert oder walnuss geölt

Kernesche stabverleimt massiv

In der Ausführung natur, lackiert. Bevor die von uns verwendeten Massivhölzer zu modernen Schlafmöbeln verarbeitet werden, wachsen sie in der Natur jahrzehntelang bis zur vollkommenen Reife.

In dieser Zeit entwickelt sich jeder Baumstamm individuell, daher ist auch jedes Woodline-Produkt ein Unikat mit einem speziellen Charakter. Die Unregelmäßigkeiten in Farbe, Maserung und Oberflächenbeschaffenheit unterstreichen die Echtheit wertvoller Massivholzmöbel.

Das Woodline-Concept ist ebenso langlebig wie das Holz, aus dem es gemacht ist und bietet Schlafkomfort auf hohem Niveau, modern, zeitlos, wertbeständig.

Variable Fusshöhen 10, 20, 25 oder teilweise 30 cm. Die Komforthöhen 25 oder 30 cm erleichtern das Aufstehen und zu Bett gehen.

Hêtre coeur rouge lamellé collé, huilé naturel

Dans le bois des vieux hêtres, se forme un rougissement dans le cœur du tronc que l'on appelle cœur rouge. En règle générale, cette couleur apparaît à partir de 100 à 120 ans, et a tendance à s'accroître au fil du temps. Ce cœur rouge se définit par des couleurs variées et vivantes et par un veinage particulier qui témoigne de son âge. A partir de ces propriétés chaque meuble révèle son authenticité et son originalité.

Hêtre massif lamellé collé

Dans les exécutions nature, teinté merisier, choco, blanc laqué ou noyer huilé

Frêne coeur noir massif lamellé collé

En nature, laqué. Avant d'être transformé en meubles de chambre à coucher, les bois massifs s'épanouissent dans la nature pendant des décennies jusqu'à leur pleine maturité.

Chaque tronc se développe individuellement, ce qui fait de chaque produit Woodline un produit à caractère unique. Les irrégularités de couleurs, de veines et de surfaces soulignent l'authenticité des précieux meubles en bois massif.

Le concept Woodline est aussi durable que le bois utilisé et offre un confort de sommeil de haute qualité, moderne, intemporel et stable.

Possibilité d'utiliser des pieds de 10, 20, 25 ou même 30 cm. Les pieds en hauteur confort 25 ou 30 cm facilite le lever et le coucher.

Glued-laminated solid heart beech, naturally oiled

As beech trees age, they naturally gain a red tinge to the inside of the trunk; this is known as the heartwood. This does not normally appear until the tree is 100 to 120 years old and it continues to develop as the tree ages. Heartwood is notable for its beautiful, vivid colouring and unique growth pattern. This gives the wood a naturally lively expression and each furniture is a nature's unique.

Beech, glued-laminated solid wood

In the executions. Natural, cherry coloured, chocolate, white lacquered or oiled walnut

Ash, glued-laminated solid wood

In the executions natural, lacquered. Before the solid wood is transformed into modern bedroom furniture, it grows naturally for decades, until it is fully mature.

During this time, each beech trunk develops individually, which means that every Woodline product is unique, with its own special character. The irregularities in colour, grain and surface quality underline the authenticity of valuable solid wood furniture.

The Woodline concept is as long-lived as the wood from which it is made and offers high quality, modern, timeless sleeping quality that does not depreciate in value.

Variable heights of 10, 20, 25 or in some cases 30 cm. Feet in height of comfort 25 or 30 cm facilitate getting in and out of bed.



3 Schritte zum Traumbett | 3 étapes vers votre lit de rêve | 3 steps to your bed of dreams

1. Rahmen | cadre | frame

Classic 16



1. Rahmen | cadre | frame

Premium 18



2. Füße | pieds | feet

Juve



2. Füße | pieds | feet

Massa



3. Kopfteil | tête de lit | headboard

Rino



3. Kopfteil | tête de lit | headboard

Litto



Verantwortung mit FSC® | Responsabilité avec FSC® | Responsibility with FSC®

Wir bieten Holzprodukte mit dem Label FSC® an.

FSC® steht für Forest Stewardship Council® und für weltweit verantwortungsvolle Waldbewirtschaftung. Wenn die gesamte Wertschöpfungskette der Holzproduktion den strengen Richtlinien entspricht, erhalten Produkte das Gütesiegel. Achten Sie auf FSC®-zertifizierte Produkte.



Nous proposons des produits en bois avec le label FSC®.

FSC® est l'abréviation de Forest Stewardship Council® et signifie une gestion responsable des forêts à travers le monde. Si l'ensemble de la chaîne de valeur de la production de bois correspond aux directives strictes, les produits obtiennent ce label de qualité. Soyez attentifs aux produits certifiés FSC®.

We offer wood products with the FSC® label.

FSC® stands for Forest Stewardship Council® and responsible forest management worldwide. Products may display this seal of approval only if the entire value chain of wood production complies with the strict FSC® guidelines. So look for FSC®-certified products.

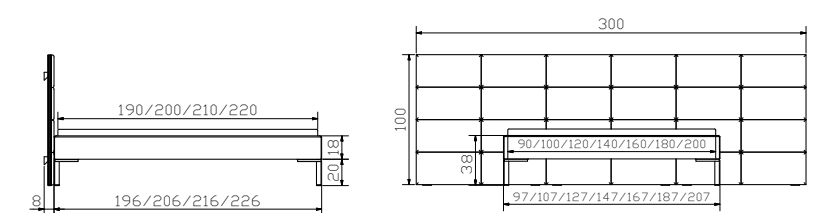




				Dimension cm
Voro	Nachttisch	table de nuit	bedside table	60/49/38
Covo chrom	Griffe (2er Set)	poignées (set de 2)	handles (set of 2)	
Covaro	Kommode	commode	chest of drawers	120/49/90
Covo chrom	Griffe (4er Set)	poignées (set de 4)	handles (set of 4)	

				Dimension cm
Premium 18	Rahmen Breiten Längen	cadre largeurs longueurs	frame widths lengths	90, 100, 120, 140, 160, 180, 200 190, 200, 210, 220
Gina chrom	Füße Höhen	pieds hauteurs	feet heights	10, 20
Opio-3 L	Wandpaneel, Campos blanc 372 nur für Wandmontage	panneau mural, Campos blanc 372 uniquement pour montage mural	wallpanel, Campos blanc 372 wall assembly only	300/8/100

Alle Holzteile in Kernesche natur, lackiert | toutes les parties en bois en frêne coeur noir naturel, laqué | all wooden parts in heart ash natural, lacquered
5.16

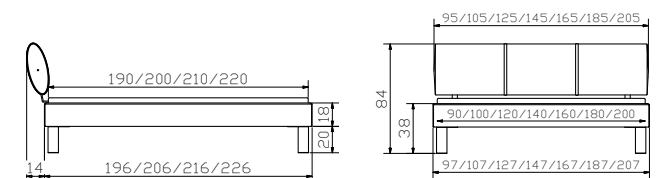




				Dimension cm
Voro	Nachttisch	table de nuit	bedside table	52/38/39
Covo inox	Griffe (2er Set)	poignées (set de 2)	handles (set of 2)	
Carvo	Kommode	commode	chest of drawers	120/49/47
Covo inox	Griffe (2er Set)	poignées (set de 2)	handles (set of 2)	

				Dimension cm
Premium 18	Rahmen Breiten Längen	cadre largeurs longueurs	frame widths lengths	90, 100, 120, 140, 160, 180, 200 190, 200, 210, 220
Cantu	Füße Höhen	pieds hauteurs	feet heights	20, 25, 30
Elipsa	Kopfteil, Baccu lemon 623	tête de lit, Baccu lemon 623	headboard, Baccu lemon 623	90/100, 120, 140, 160, 180, 200

Alle Holzteile in Buche schoko, lackiert | toutes les parties en bois en hêtre teinté chocolat, laqué | all wooden parts in beech chocolate, lacquered
5.18

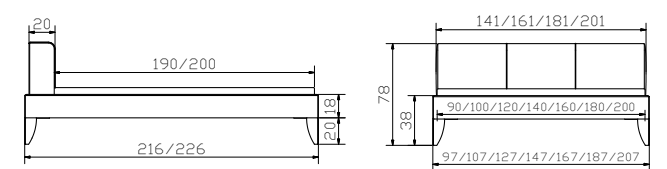


5.19



				Dimension cm
Seda	Bank	banquette	bench	120/35/38
Banc	Kissen, Casual carbon 334	coussin, Casual carbon 334	cushion, Casual carbon 334	119/34/6
Voro	Nachttisch	table de nuit	bedside table	60/49/38

				Dimension cm
Premium 18	Rahmen Breiten Längen	cadre largeurs longueurs	frame widths lengths	90, 100, 120, 140, 160, 180, 200 190 (210), 200 (220)
Cima	Füße Höhen	pieds hauteurs	feet heights	20, 25
Ceneri	Kopfteil, Casual carbon 334 hat Einfluss auf Bettlänge siehe Ceneri Register 1 Seite 4	tête de lit, Casual carbon 334 a un impact sur la longueur du lit voir Ceneri index 1 page 4	headboard, Casual carbon 334 affects the length of bed see Ceneri index 1 page 4	140, 160, 180, 200



Alle Holzteile in Kernbuche natur, geölt | toutes les parties en bois en hêtre coeur rouge naturel, huilé | all wooden parts in heart beech natural, oiled
5.20



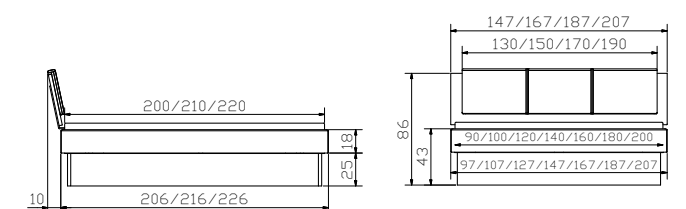
Details siehe Seite 5.5
 Détails voir page 5.5
 Details see page 5.5



				Dimension cm
Lovara	Kommode	commode	chest of drawers	90/40/75
Treva	Nachttisch	table de nuit	bedside table	48/40/51

				Dimension cm
Premium 18	Rahmen Breiten Längen	cadre largeurs longueurs	frame widths lengths	90, 100, 120, 140, 160, 180, 200 200, 210, 220
Practico-Box	Breiten Längen Höhe Details siehe Seite 5.5	largeurs longueurs hauteur détails voir page 5.5	widths lengths height details see page 5.5	140, 160, 180, 200 200, 210, 220 25
Varus	Kopfteil	tête de lit	headboard	140, 160, 180, 200
Ravo	Kissen, Campos blanc 372	coussin, Campos blanc 372	cushion, Campos blanc 372	140, 160, 180, 200

Alle Holzteile in Kernbuche natur, geölt | toutes les parties en bois en hêtre coeur rouge naturel, huilé | all wooden parts in heart beech natural, oiled
 5.22

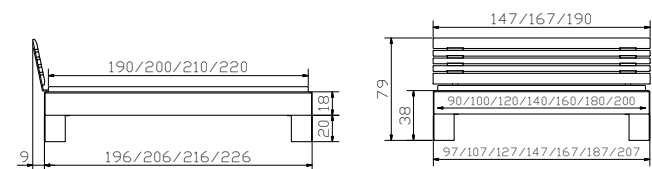




				Dimension cm
Covaro	Kommode	commode	chest of drawers	120/49/90
Covo inox	Griffe (4er Set)	poignées (set de 4)	handles (set of 4)	
Voro	Nachttisch	table de nuit	bedside table	60/49/38
Covo inox	Griffe (2er Set)	poignées (set de 2)	handles (set of 2)	

				Dimension cm
Premium 18	Rahmen Breiten Längen	cadre largeurs longueurs	frame widths lengths	90, 100, 120, 140, 160, 180, 200 190, 200, 210, 220
Massa	Füße Höhen	pieds hauteurs	feet heights	20, 25, 30
Litto	Kopfteil	tête de lit	headboard	140, 160, 180, 200

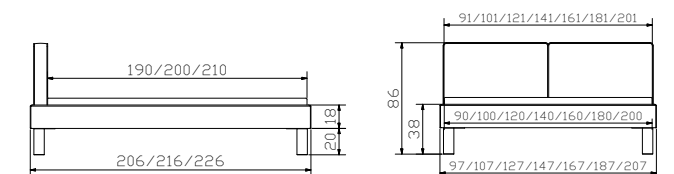
Alle Holzteile in Kernbuche natur, geölt | toutes les parties en bois en hêtre coeur rouge naturel, huilé | all wooden parts in heart beech natural, oiled
5.24






				Dimension cm
Treva	Nachttisch	table de nuit	bedside table	48/40/51
Covaro	Kommode	commode	chest of drawers	120/49/90
Seda	Bank	banquette	bench	120/35/38
Banc	Kissen, Kabo lagoon 633	coussin, Kabo lagoon 633	cushion, Kabo lagoon 633	119/34/6

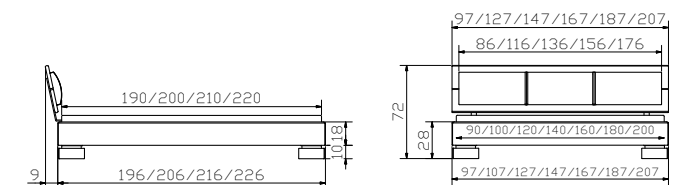
				Dimension cm
Premium 18	Rahmen Breiten Längen	cadre largeurs longueurs	frame widths lengths	90, 100, 120, 140, 160, 180, 200 190 (200), 200 (210), 210 (220)
Cantu	Füße Höhen	pieds hauteurs	feet heights	20, 25, 30
Cena	Kopfteil, Kabo lagoon 633 hat Einfluss auf Bettlänge siehe Register 1 Seite 4	tête de lit, Kabo lagoon 633 a un impact sur la longueur du lit voir index 1 page 4	headboard, Kabo lagoon 633 affects the length of bed see index 1 page 4	90, 100, 120, 140, 160, 180, 200 (90–120 = 1 Kissen/coussin/ cushion)






				Dimension cm
Carvo	Kommode	commode	chest of drawers	120/49/47
Voro	Nachttisch	table de nuit	bedside table	60/49/38
Swan alu	Lampen (2er Set) 12 V DC, 15 LED warm Energieeffizienzklasse A+	lampes (set de 2) 12 V DC, 15 LED warm classe d'efficacité énergétique A+	lamps (set of 2) 12 V DC, 15 LED warm energy efficiency class A+	

				Dimension cm
Premium 18	Rahmen Breiten Längen	cadre largeurs longueurs	frame widths lengths	90, 100, 120, 140, 160, 180, 200 190, 200, 210, 220
Tida	Füße Höhe	pieds hauteur	feet height	10
Duetto	Kopfteil	tête de lit	headboard	90/100, 120, 140, 160, 180, 200
Lumo	Kissen, Campos blanc 372	coussin, Campos blanc 372	cushion, Campos blanc 372	90/100, 120, 140, 160, 180/200

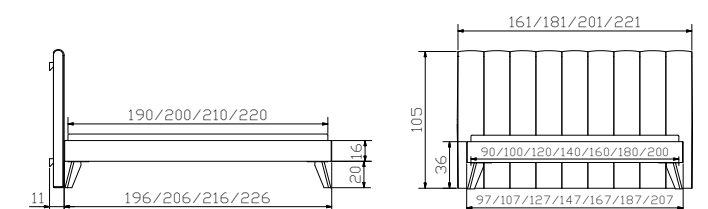


Classic 16



				Dimension cm
Scriba	Sekretär	secrétaire	bureau	110/60/84
Seda	Bank	banquette	bench	120/35/38
Banc	Kissen, Alpina lightgrey 390	coussin, Alpina lightgrey 390	cushion, Alpina lightgrey 390	119/34/6
Caja	Nachttisch	table de nuit	bedside table	48/41/16
Boa chrom	Lampen (2er Set) 12V DC, 12 LED warm Energieeffizienzklasse A	lampes (set de 2) 12V DC, 12 LED warm classe d'efficacité énergétique A	lamps (set of 2) 12V DC, 12 LED warm energy efficiency class A	

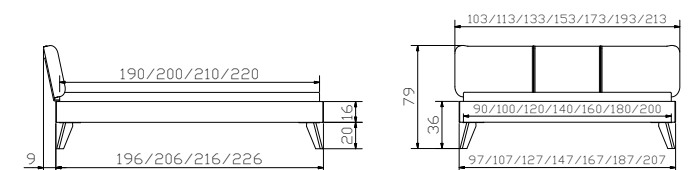
				Dimension cm
Classic 16	Rahmen Breiten Längen	cadre largeurs longueurs	frame widths lengths	90, 100, 120, 140, 160, 180, 200 190, 200, 210, 220
Leno	Füße Höhe	pieds hauteur	feet height	20
Colina L	Wandpaneel, Alpina lightgrey 390	panneau mural, Alpina lightgrey 390	wall panel, Alpina lightgrey 390	161, 181, 201, 221





				Dimension cm
Lovara	Kommode	commode	chest of drawers	90/40/75
Dupla	Nachttisch	table de nuit	bedside table	48/40/35

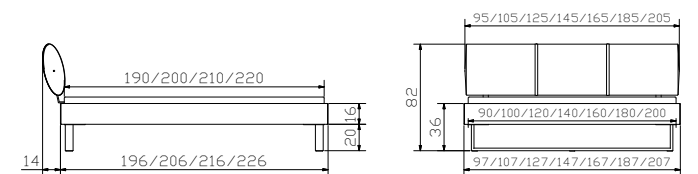
				Dimension cm
Classic 16	Rahmen Breiten Längen	cadre largeurs longueurs	frame widths lengths	90, 100, 120, 140, 160, 180, 200 190, 200, 210, 220
Leno	Füße Höhe	pieds hauteur	feet height	20
Boga	Kopfteil, Campos blanc 372	tête de lit, Campos blanc 372	headboard, Campos blanc 372	90, 100, 120, 140, 160, 180, 200





				Dimension cm
Scriba	Sekretär	secrétaire	bureau	110/60/84
Ludo	Nachttisch/Hocker	table de nuit/tabouret	bedside table/stool	40/40/55
Caja	Nachttisch	table de nuit	bedside table	48/41/16

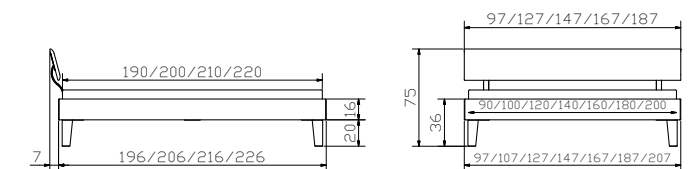
				Dimension cm
Classic 16	Rahmen Breiten Längen	cadre largeurs longueurs	frame widths lengths	90, 100, 120, 140, 160, 180, 200 190, 200, 210, 220
Indus iron	Kufen Breiten Höhen	patins largeurs hauteurs	vats widths heights	140, 160, 180, 200 20, 25
Elipsa	Kopfteil, Casual cannelle 331	tête de lit, Casual cannelle 331	headboard, Casual cannelle 331	90, 100, 120, 140, 160, 180, 200






				Dimension cm
Varus	Kopfteil	tête de lit	headboard	140, 160, 180, 200
Duetto	Kopfteil	tête de lit	headboard	90/100, 120, 140, 160, 180, 200
Arona	Kissen, Kitana grigio 602	coussin, Kitana grigio 602	cushion, Kitana grigio 602	90/100, 120, 140, 160, 180/200

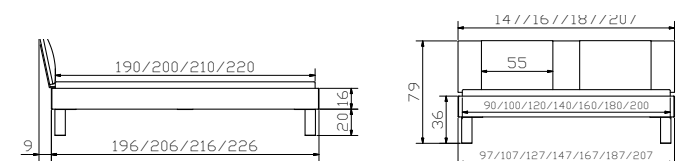
				Dimension cm
Classic 16	Rahmen Breiten Längen	cadre largeurs longueurs	frame widths lengths	90, 100, 120, 140, 160, 180, 200 190, 200, 210, 220
Juve	Füße Höhen	pieds hauteurs	feet heights	20, 25
Rino	Kopfteil	tête de lit	headboard	90/100, 120, 140, 160, 180/200
Mido	Nachttisch	table de nuit	bedside table	40/35






				Dimension cm
Lovara	Kommode	commode	chest of drawers	90/40/75
Seda Banc	Bank Kissen, Kunstleder cabana 307	banquette coussin, cuir synthétique cabana 307	bench cushion, synthetic leather cabana 307	120/35/38 119/34/6
Dupla	Nachttisch	table de nuit	bedside table	48/40/35
Swan alu	Lampen (2er Set) 12 V DC, 15 LED warm Energieeffizienzklasse A+	lampes (set de 2) 12 V DC, 15 LED warm classe d'efficacité énergétique A+	lamps (set of 2) 12 V DC, 15 LED warm energy efficiency class A+	

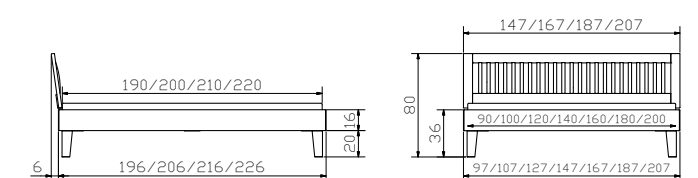
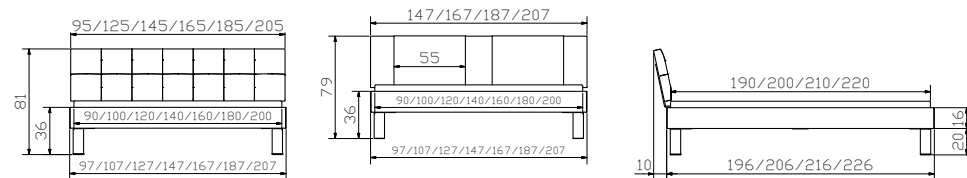
				Dimension cm
Classic 16	Rahmen Breiten Längen	cadre largeurs longueurs	frame widths lengths	90, 100, 120, 140, 160, 180, 200 190, 200, 210, 220
Massa	Füße Höhen	pieds hauteurs	feet heights	20, 25, 30
Varus Varo	Kopfteil Kissen (2er Set) Kunstleder cabana 307	tête de lit coussin (set de 2) cuir synthétique cabana 307	headboard cushion (set of 2) synthetic leather cabana 307	140, 160, 180, 200 55/10/35






				Dimension cm
Esto	Ablagetisch/Hocker	table/tabouret	table/stool	45/35/38
Varus	Kopfteil	tête de lit	headboard	140, 160, 180, 200
Suny	Kissen (2er Set) Kunstleder black 312	coussins (set de 2) cuir synthétique black 312	cushions (set of 2) synthetic leather black 312	55/6/40
Swan alu	Lampen (2er Set) 12 V DC, 15 LED warm Energieeffizienzklasse A+	lampes (set de 2) 12 V DC, 15 LED warm classe d'efficacité énergétique A+	lamps (set of 2) 12 V DC, 15 LED warm energy efficiency class A+	
Ronna	Kopfteil, Linen taupe 341	tête de lit, Linen taupe 341	headboard, Linen taupe 341	90/100, 120, 140, 160, 180, 200

				Dimension cm
Classic 16	Rahmen Breiten Längen	cadre largeurs longueurs	frame widths lengths	90, 100, 120, 140, 160, 180, 200 190, 200, 210, 220
Juve	Füße Höhen	pieds hauteurs	feet heights	20, 25
Stecca	Kopfteil	tête de lit	headboard	140, 160, 180, 200
Silvio inox	Herrendiener	valet	dressboy	45/28/103
Lovara	Kommode	commode	chest of drawers	90/40/75
Dupla	Nachttisch	table de nuit	bedside table	48/40/35

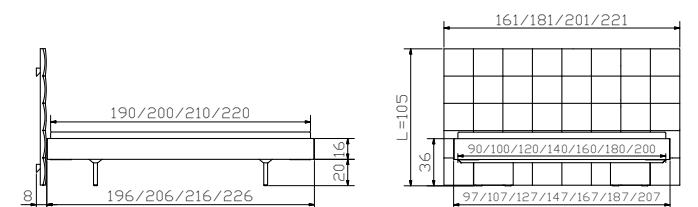


Alle Holzteile in Kernesche natur, lackiert
toutes les parties en bois en frêne coeur noir naturel, laqué
all wooden parts in heart ash natural, lacquered



				Dimension cm
Lovara	Kommode	commode	chest of drawers	90/40/75
Esto	Ablagetisch	table/tabouret	table/stool	45/35/38
Seda Banc	Bank Kissen, Kabo belle 634	banquette coussin, Kabo belle 634	bench cushion, Kabo belle 634	120/35/38 119/34/6
Swan alu	Lampen (2er Set) 12 V DC, 15 LED warm Energieeffizienzklasse A+	lampes (set de 2) 12 V DC, 15 LED warm classe d'efficacité énergétique A+	lamps (set of 2) 12 V DC, 15 LED warm energy efficiency class A+	

				Dimension cm
Classic 16	Rahmen Breiten Längen	cadre largeurs longueurs	frame widths lengths	90, 100, 120, 140, 160, 180, 200 190, 200, 210, 220
Vilo	Füsse Breiten Höhe	pieds largeurs hauteur	feet widths height	90, 100, 120, 140, 160, 180, 200 20
Sogno L	Wandpaneel Kabo belle 634	panneau mural Kabo belle 634	wallpanel Kabo belle 634	161, 181, 201, 221

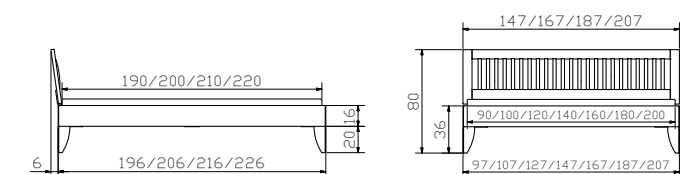




				Dimension cm
Lovara	Kommode	commode	chest of drawers	90/40/75
Dupla	Nachttisch	table de nuit	bedside table	48/40/35

				Dimension cm
Classic 16	Rahmen Breiten Längen	cadre largeurs longueurs	frame widths lengths	90, 100, 120, 140, 160, 180, 200 190, 200, 210, 220
Cima	Füße Höhen	pieds hauteurs	feet heights	20, 25
Stecca	Kopfteil	tête de lit	headboard	140, 160, 180, 200

Alle Holzteile in Buche weiss lasiert, lackiert | toutes les parties en hêtre teinté blanc lasuré, laqué | all wooden parts in beech white stained, lacquered
5.44

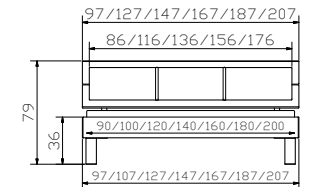
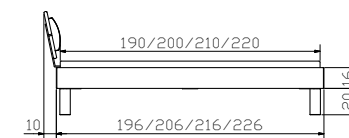
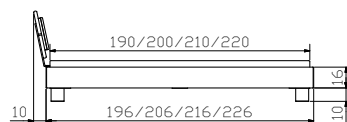
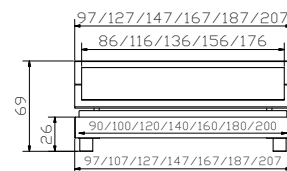
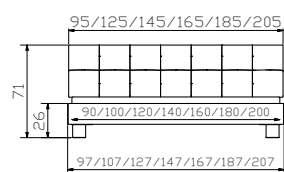


5.45



				Dimension cm
Ronna	Kopfteil, Alpina red 392	tête de lit, Alpina red 392	headboard, Alpina red 392	90/100, 120, 140, 160, 180, 200
Duetto	Kopfteil	tête de lit	headboard	90/100, 120, 140, 160, 180, 200
Arona	Kissen, Alpina red 392	coussin, Alpina red 392	cushion, Alpina red 392	
Caja	Nachttisch	table de nuit	bedside table	48/41/16

				Dimension cm
Classic 16	Rahmen Breiten Längen	cadre largeurs longueurs	frame widths lengths	90, 100, 120, 140, 160, 180, 200 190, 200, 210, 220
Cantu	Füsse Höhen	pieds hauteurs	feet heights	20, 25, 30
Duetto	Kopfteil	tête de lit	headboard	90/100, 120, 140, 160, 180, 200
Lumo	Kissen, Alpina red 392	coussin, Alpina red 392	cushion, Alpina red 392	90/100, 120, 140, 160, 180/200
Seda	Bank	banquette	bench	120/35/38
Esto	Ablagetisch/Hocker	table/tabouret	table/stool	45/35/38
Conti	Bettkasten	coffre à literie	bedding box	120/89/18
Cover	Deckel, weiss	couvercle, blanc	cover, white	



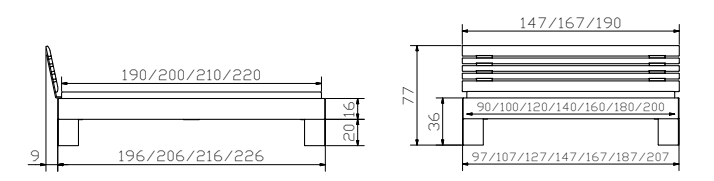
Alle Holzteile in Buche weiss lasiert, lackiert
toutes les parties en hêtre teinté blanc lasuré, laqué
all wooden parts in beech white stained, lacquered




				Dimension cm
Lovara	Kommode	commode	chest of drawers	90/40/75
Treva	Nachttisch	table de nuit	bedside table	48/40/51
Conti	Bettkasten	coffre à literie	bedding box	120/89/18
Seda	Bank	banquette	bench	120/35/38
Banc	Kissen, Kunstleder white 301	coussin, cuir synthétique white 301	cushion, synthetic leather white 301	119/34/6

				Dimension cm
Classic 16	Rahmen Breiten Längen	cadre largeurs longueurs	frame widths lengths	90, 100, 120, 140, 160, 180, 200 190, 200, 210, 220
Massa	Füße Höhen	pieds hauteurs	feet heights	20, 25, 30
Litto	Kopfteil	tête de lit	headboard	140, 160, 180/200

Alle Holzteile in Buche weiss lasiert, lackiert | toutes les parties en hêtre teinté blanc lasuré, laqué | all wooden parts in beech white stained, lacquered
5.48

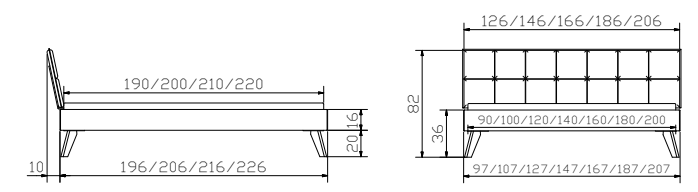




				Dimension cm
Scriba	Sekretär	secrétaire	bureau	110/60/84
Silvio inox	Herrendiener	valet	dressboy	45/28/103
Caja	Nachttisch	table de nuit	bedside table	48/41/16
Tin chrom/matt	Lampen (2er Set) 12 V DC, 1 Power LED Zweistufenschaltung Energieeffizienzklasse A+	lamps (set de 2) 12 V DC, 1 Power LED interrupteur à 2 crans classe d'efficacité énergétique A+	lamps (set of 2) 12 V DC, 1 Power LED two-step circuit energy efficiency class A+	

				Dimension cm
Classic 16	Rahmen Breiten Längen	cadre largeurs longueurs	frame widths lengths	90, 100, 120, 140, 160, 180, 200 190, 200, 210, 220
Leno	Füße Höhe	pieds hauteur	feet height	20
Malta	Kopfteil, Casual olive 333	tête de lit, Casual olive 333	headboard, Casual olive 333	120, 140, 160, 180, 200

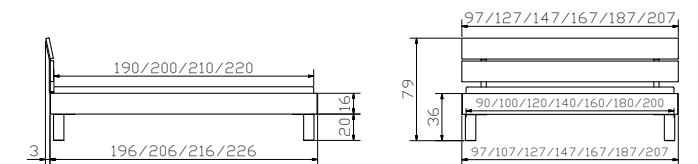
Alle Holzteile in Buche walnuss, geölt | toutes les parties en bois en hêtre teinté noyer, huilé | all wooden parts in beech walnut, oiled
5.50





				Dimension cm
Seda	Bank	banquette	bench	120/35/38
Banc	Kissen, Kunstleder black 312	coussin, cuir synthétique black 312	cushion, synthetic leather black 312	119/34/6
Dupla	Nachttisch	table de nuit	bedside table	48/40/35

				Dimension cm
Classic 16	Rahmen Breiten Längen	cadre largeurs longueurs	frame widths lengths	90, 100, 120, 140, 160, 180, 200 190, 200, 210, 220
Cantu	Füße Höhen	pieds hauteurs	feet heights	20, 25, 30
Duo	Kopfteil	tête de lit	headboard	90/100, 120, 140, 160, 180, 200

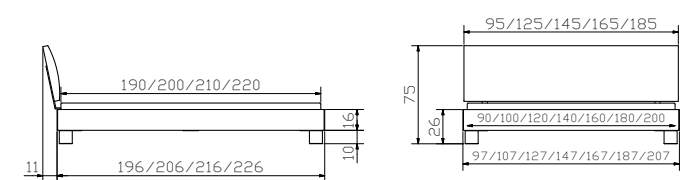




Mido	Nachttisch	table de nuit	bedside table	Dimension cm 40/35
-------------	------------	---------------	---------------	------------------------------

Classic 16	Rahmen Breiten Längen	cadre largeurs longueurs	frame widths lengths	Dimension cm 90, 100, 120, 140, 160, 180, 200 190, 200, 210, 220
Ivio	Füße Höhe	pieds hauteur	feet height	10
Lecco	Kopfteil, Casual olive 333	tête de lit, Casual olive 333	headboard, Casual olive 333	90/100, 120, 140, 160, 180/200

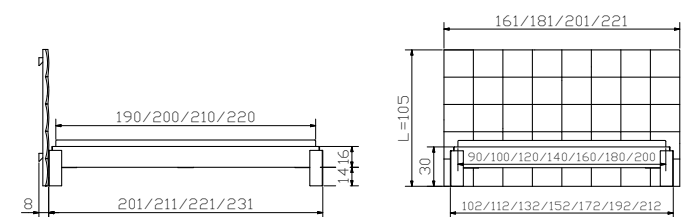
Alle Holzteile in Buche schoko, lackiert | toutes les parties en bois en hêtre teinté chocolat, laqué | all wooden parts in beech chocolate, lacquered





				Dimension cm
Covaro	Kommode	commode	chest of drawers	120/49/90
Covo alu	Griffe (4er Set)	poignées (set de 4)	handles (set de 4)	
Voro	Nachttisch	table de nuit	bedside table	60/49/38
Covo alu	Griffe (2er Set)	poignées (set de 2)	handles (set of 2)	
Silvio alu	Herrendiener	valet	dressboy	45/28/103

				Dimension cm
Classic 16	Rahmen Breiten Längen	cadre largeurs longueurs	frame widths lengths	90, 100, 120, 140, 160, 180, 200 190, 200, 210, 220
Amigo	Füße Höhe	pieds hauteur	feet height	14
Sogno L	Wandpaneel Kunstleder beige 303	panneau mural cuir synthétique beige 303	wall panel synthetic leather beige 303	161, 181, 201, 221



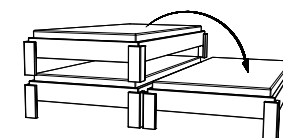
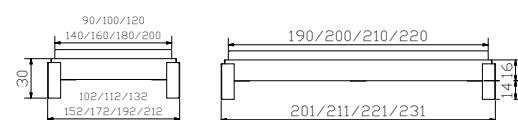


				Dimension cm
Classic 16	Rahmen Breiten Längen	cadre largeurs longueurs	frame widths lengths	90, 100, 120, 140, 160, 180, 200 190, 200, 210, 220
Amigo	Füße Höhe	pieds hauteur	feet height	14
Lovara	Kommode	commode	chest of drawers	90/40/75
Dupla	Nachttisch	table de nuit	bedside table	48/40/35
Seda	Bank	banquette	bench	120/35/38

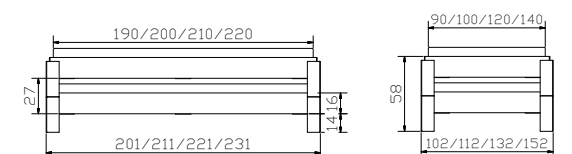
				Dimension cm
Classic 16	Rahmen Breiten Längen	cadre largeurs longueurs	frame widths lengths	90, 100, 120, 140, 160, 180, 200 190, 200, 210, 220
Amigo	Füße Höhe	pieds hauteur	feet height	14
	Unterbett Freiraum für Lattenroste und Matratzen 26 cm	Lit inférieur espace libre pour sommiers et matelas 26 cm	Lower bed free space for slats and mattresses 26 cm	

Alle Holzteile in Kernbuche natur, geölt und Buche weiss lasiert, lackiert |
toutes les parties en bois en hêtre coeur rouge naturel, huilé et en hêtre teinté blanc, lasuré, laqué |
all wooden parts in heart beech natural, oiled and in beech white stained, lacquered

5.58



stapelbar bis max. 140 cm! | superposable jusqu'à largeur max. 140 cm! | for stacking only until 140 cm!



5.59



Spazio

Details siehe Register Function & Comfort | détails voir index Function & Comfort | details see index Function & Comfort